

Idea Development

Name _____

د مفکورې پراختیا

نوم: _____

نظرونه تولید کړئ -- اعظمي 50%

1 **Generate ideas** — maximum of 50%

Number of **words** → _____ ÷ 3 = _____%

د کلمو شمیر → _____ ÷ 3 = _____%

Number of **simple** sketches → _____ × 2% = _____%

د ساده سکچونو شمیر → _____ × 2% = _____%

Number of **better** sketches → _____ × 4% = _____%

د غوره سکچونو شمیر → _____ × 4% = _____%

2 **Select the best and join together ideas**

غوره نظرونه وټاکئ او له دوی سره یوځای شئ

Circle the **best** ideas circled = □ 5%

د غوره نظرونو دایره کړئ: دایره □ = 5%

Link into **groups** of ideas linked = □ 5%

دوی د نظرونو په گروپونو کې وصل کړئ: تړل شوي □ = 5%

3 **Print reference images** — maximum of 8 images

د حوالې عکسونه چاپ کړئ -- اعظمي 8 عکسونه

_____ images × 5% = _____%

_____ انځورونه × 5% = _____%

4 **Thumbnail compositions** — maximum of 10

د تمبیل ترکیبونه -- اعظمي د 10 تمبیلونو څخه

_____ thumbnails × 8% = _____%

_____ تمبیل × 8% = _____%

5 **Rough copy** — great quality or better

خراب کاپي -- ښه کیفیت یا ښه

_____ drawing × 25% = _____%

_____ نقاشي × 25% = _____%

Total = _____%

ټول = _____%

NOTE: If you simply copy a picture from the internet, your mark drops to 25%.

یادونه: که تاسو په ساده ډول له انټرنیټ څخه یو عکس کاپي کړئ، ستاسو نښه 25% ته راټیټه کیږي.

Generate ideas !

نظريات پيدا ڪري!

Use lists, a web map, or simple drawings to come up with a LOT of ideas! If you already have an idea in mind, choose that as your central theme and expand upon it. Let your ideas wander - one idea leads to another. Drawings can be details of source images, different viewpoints, textures, technical experiments, etc.

لستونه، ويب نقشه، يا ساده انڱورونو ڇڏه ڪار واخلئ ترڏو د ڊيرو نظرونو سره راشي! ڪه تاسو دمخه يو نظر په ذهن ڪي لري، هغه د خپل مرڪزي موضوع په توگه وٽاکي او په هغي باندې پراخ ڪري. اجازه راکري چي خپل نظرونه وگرځوي -- يوه مفڪوره بل لوري ته ځي نقاشي ڪيداي شي د سرچيني عڪسونو توضيحات، مختلف ليدونه، جوړښت، تخنيڪي تجربې، او نور وي.

Adding up points for ideas:

Number of **words**

→ د کلمو شمير

$$\% \text{ } \underline{\hspace{1cm}} = 3 \div \underline{\hspace{1cm}}$$

Number of **simple** sketches

→ د ساده سکيچونو شمير


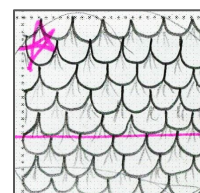

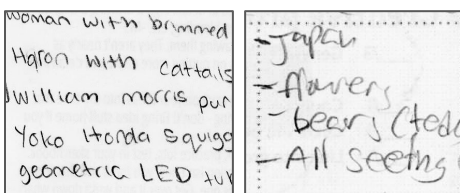
$$\% \text{ } \underline{\hspace{1cm}} = 2\% \times \underline{\hspace{1cm}}$$

د نظرونو لپاره ٽڪي اضافو ڪول:

Number of **better** sketches

→ د غوره سکيچونو شمير

$$\% \text{ } \underline{\hspace{1cm}} = 4\% \times \underline{\hspace{1cm}}$$



Select the best

Draw circles or squares around your best ideas

غوره غوره کړئ

د خپلو غوره نظرونو شاوخوا حلقې یا چوکۍ رسم کړئ

☐ You have selected the best 3-7 ideas = 5%

☐ تاسو غوره 3-7 نظرونه = 5% غوره کړي دي

Link the best into groups

Draw dashed or coloured lines to link your best ideas into groups that could work well together

خپل غوره نظرونه په گروپونو کې د نښلولو لپاره ډش شوي یا رنگ شوي کرښې رسم کړئ چې کولی شي یوځای کار وکړي.

☐ You have joined the best ideas with lines = 5%

☐ تاسو د لینونو = 5% سره غوره نظرونو سره یوځای شوي یاست

غوره په ډلو کې وصل کړئ

Print references

حوالي چاپ کړئ

- Print **SIX** reference images so you can accurately observe the challenging parts of your artwork. Taking and using your own photographs is preferred, but image searches are also fine.
شپږ حوالي عکسونه چاپ کړئ ترڅو تاسو د خپل هنري کار ننگونې برخې په سمه توګه وڅیړئ. ستاسو د عکس اخیستل او کارول غوره دي، مګر د انځور لټون هم ښه دي.
- **Do not simply copy a picture that you find.** The idea is to edit and combine source images to create your own artwork. If you simply copy a picture, you are plagiarizing and will earn a zero for your idea generation and any criteria involving creativity in your final artwork.
په ساده ډول د هغه عکس کاپي مه کوئ چې تاسو یې ومومئ. نظریه دا ده چې ستاسو د هنر کار رامینځته کولو لپاره د سرچینې عکسونه ایډیټ او یوځای کړئ. که تاسو په ساده ډول یو عکس کاپي کړئ، نو تاسو به غلا کوئ او ستاسو د نظر تولید لپاره به صفر لاسته راوړئ او هر هغه معیار چې خلاقیت پکې شامل وي. ستاسو وروستی هنري کار.
- Up to half of your pictures may be of drawings, paintings, or other artworks of others to use as inspiration. The other images must be realistic photographs.
ستاسو تر نیمایي پورې انځورونه کیدای شي د انځورونو، انځورونو، یا د نورو هنرونو څخه وي چې د الهام په توګه کارول کېږي، نور انځورونه باید حقیقي عکسونه وي.
- You must hand in the **printed** copy of the images to earn the marks.
تاسو باید د نمرې تر لاسه کولو لپاره د عکسونو چاپ شوي کاپي په لاس کې ورکړئ.

Number of reference photos → ____ × 5% = ____ %
د حوالي عکسونو شمیر → ____ × 5% = ____ %

Thumbnail compositions

د تمبیل ترکیبونه

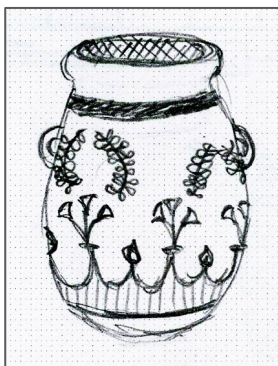
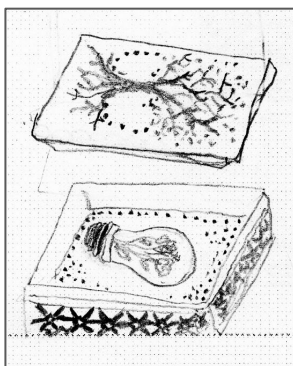
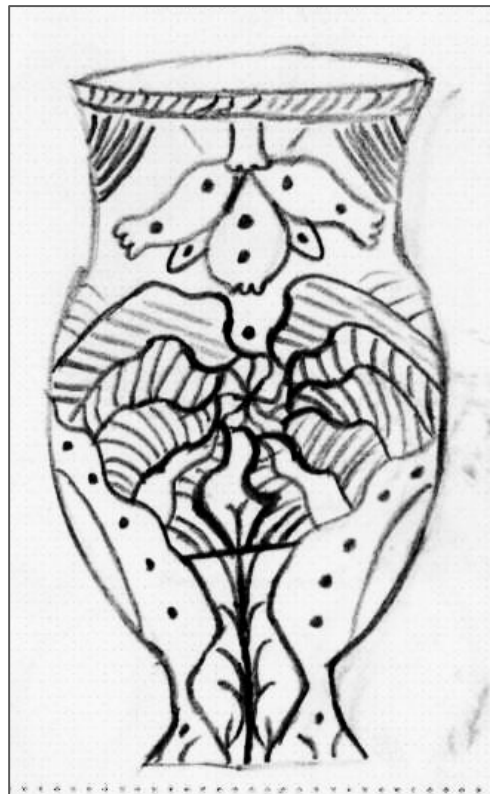

- Create **TWO or more** thumbnail drawings anywhere in the idea development section.
د نظر پراختیا برخه کې هر چیرې دوه یا ډیر تمبیل ډراینگونه جوړ کړئ.
- These should be based on combinations of ideas that you come up with. Include your **background**.
دا باید د نظرونو د ترکیب پر بنسټ وي چې تاسو ورسره راځي. خپل شالید پکې شامل کړئ.
- Experiment with unusual angles, viewpoints, and arrangements to help make your artwork stand out.
د غیر معمولي زاویو، لیدونو، او ترتیباتو سره تجربه وکړئ ترڅو ستاسو د هنري کار په څرګندولو کې مرسته وکړي.
- Draw a frame around your thumbnails to show the edges of the artwork.
د هنري کار څنډې د ښودلو لپاره د خپلو تمبیلونو شاوخوا چوکاټ رسم کړئ.

Adding up points for THUMBNAIL drawings

د تمبیل انځورونو لپاره د پوانتو نو اضافه کول

Number of thumbnail drawings

د تمبیل انځورونو شمیر → $\%8 \times \text{_____} = \%$


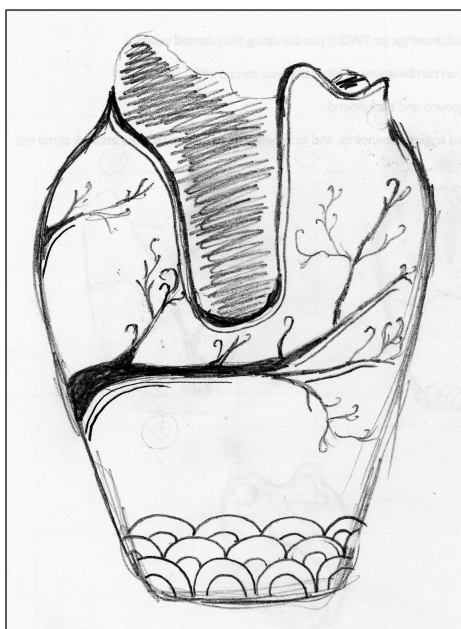


Examples of ROUGH drawings

Rough drawing → up to 25% = _____%

د سخت نقاشیو مثالونه

خراب انځور → تر 25% پورې = _____%



Rough drawing

سخت نقاشي

- Take the best ideas from your thumbnails and combine them into an improved rough copy.
د خپلو تمبيلونو څخه غوره نظرونه واخلي او په ښه شوي کاپي کې يې يوځای کړئ.
- Use this to work out the bugs and improve your skills before you start the real thing.
دا د کيگونو د کار کولو لپاره وکاروئ او خپل مهارتونه ښه کړئ مخکې لدې چې تاسو اصلي شی پيل کړئ.
- If you are using colour, use paint or coloured pencil to show your colour scheme.
که تاسو رنگ کاروئ، د رنگ سکيم ښودلو لپاره رنگ يا رنگ شوي پينسل وکاروئ.
- Draw in a frame to show the outer edges of your artwork.
په يوه چوکاټ کې رسم کړئ ترڅو ستاسو د هنري کار بهرنۍ څنډې وښايئ.
- **Remember to choose a non-central composition.**
په ياد ولرئ چې غير مرکزي ترکيب غوره کړئ.